

¡HOLA PINOCHOS!

COMO YA SABES LO IMPORTANTE QUE ES TENER UNA BUENA ALIMENTACIÓN PARA CRECER SANOS, FUERTES Y CON MUCHA ENERGÍA PARA JUGAR, APRENDER, SALTAR, TREPAR, CORRER, ANDAR EN BICICLETA ENTRE OTRAS, QUEREMOS INVITARTE A DISFRUTAR DE ESTAS ACTIVIDADES.

INSTRUCCIONES PARA CREAR TU PROPIO DOMINÓ


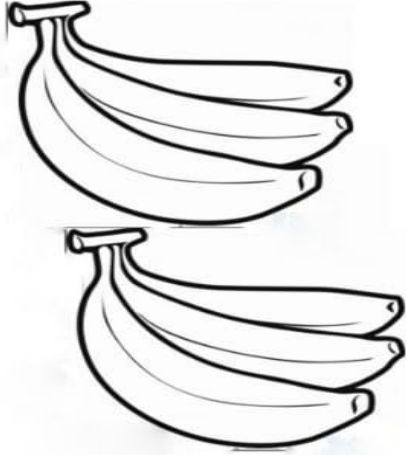


PARA JUGAR, CORTAR LAS FICHAS Y PEGARLAS EN UN ELEMENTO RESISTENTE COMO CARTÓN GRUESO, GOMA EVA, CARTULINA O SIMILARES. SI QUERES QUE HAYA MÁS FICHAS PODÉS IMPRIMIRLO VARIAS VECES. TAMBIÉN SE PUEDE DIBUJAR O ARMAR LAS FICHAS CON IMÁGENES DE ALIMENTOS RECORTADAS.

CÓMO JUGAR:

- ★ COLOCAR LAS FICHAS HACIA ABAJO EN LA MESA Y MEZCLARLAS.
- ★ SI SON DOS JUGADORES CADA UNO TOMARÁ 5 FICHAS, SI SON MÁS JUGADORES, DEBERÁN REPARTIRSE EN CANTIDADES IGUALES. LOS JUGADORES NO DEBEN VER LAS FICHAS DE LOS DEMÁS.
- ★ EL RESTO DE FICHAS SE DEJAN EN LA MESA MIRANDO HACIA ABAJO.
- ★ EL PRIMER JUGADOR COLOCARÁ UNA DE SUS FICHAS HACIA ARRIBA EN EL TABLERO
- ★ EL SIGUIENTE JUGADOR DEBERÁ COLOCAR UNA FICHA QUE COINCIDA CON UNA DE LAS IMÁGENES DE LA PRIMERA FICHA; SI NO TIENE NINGUNA DEBERÁ IR TOMANDO FICHAS DE LA MESA UNA POR UNA HASTA ENCONTRAR
- ★ LA QUE CORRESPONDA. SI YA COLOCÓ UNA FICHA O NO HAY MÁS FICHAS EN LA MESA PARA TOMAR ENTONCES PASA SU TURNO AL SIGUIENTE JUGADOR.
- ★ SE IRÁ FORMANDO UNA CADENA DE DOMINÓS Y SOLO SE PODRÁ COLOCAR FICHAS QUE ENCAJEN CON LAS FIGURAS DE LOS EXTREMOS DE LA CADENA.
- ★ TAMBIÉN SE PUEDE ABRIR UN NUEVO CAMINO USANDO FICHAS DOBLES GANA EL PRIMERO EN QUEDARSE SIN FICHAS.

EN EL ARCHIVO ADJUNTO ENCONTRARÁS LAS FICHAS PARA
ARMAR EL DOMINÓ.

UNO, DOS Y TRES... ¿CUÁNTAS FRUTAS VES?
COLOREÁ, CONTÁ Y MARCÁ EL NÚMERO CORRESPONDIENTE.

					
3	7	4	2	3	6
					
4	9	3	5	4	2

*¿NOS AYUDAS A SABER LO QUE LLEVA UNA ENSALADA DE
FRUTA?*

*AHORA CON LA AYUDA DE UN ADULTO CONFECCIONÁ UN LISTADO DE INGREDIENTES
QUE PODEMOS UTILIZAR. SI TE ANIMAS PODES ESCRIBIR O DIBUJAR UN INGREDIENTE.*

*¡UN BESO GRANDE!
★ SEÑOS DE PINOCHOS.*