

HELLO!!!!

PARA COMENZAR CON NUESTRA PROPUESTA VIRTUAL, LOS INVITAMOS A MIRAR LOS VIDEOS A CONTINUACIÓN:



https://drive.google.com/file/d/1KjGjKHzdqEBnkLc-DlMD6mTWv_IHzlUQ/view?usp=sharing



<https://drive.google.com/file/d/1KmXLtEFH5TLQlaWCLB2JxTsdNVKS7qsJ/view?usp=sharing>













ADEMÁS, COMO SIEMPRE LES RECUERDO, INGLÉS ES BASTANTE **TRAMOSO...** PORQUE...**¡SE ESCRIBE DE UNA FORMA PERO SE DICE DE OTRA!**

LOS INVITAMOS A RECORDAR PALABRAS RELACIONADAS CON LOS ANIMALES DE LA GRANJA MIRANDO EL SIGUIENTE LINK:

<https://www.youtube.com/watch?v=5HgTgpqtwns>

LUEGO DE VISUALIZAR EL LINK TODAS LAS VECES QUE QUIERAS, VAMOS A RESOLVER LAS SIGUIENTES CONSIGNAS:

1) IDENTIFY THE ANIMALS AND COLOUR: (IDENTIFICAMOS A LOS ANIMALES Y COLOREAMOS)

			
PIG	CAT	DOG	ROOSTER
			
DONKEY	HEN	CHICKEN	BIRD
			
COW	BULL	HORSE	MOUSE

2) JOIN WITH A LINE THE ANIMALS AND THEIR NAMES: (UNE CADA ANIMAL CON SU NOMBRE MEDIANTE LÍNEAS).



- CUANDO LAS ACTIVIDADES ESTÉN TERMINADAS, LAS PUEDES PEGAR EN TU CUADERNO YELLOW!
- ESTAMOS SEGURAS DE QUE VAS A PODER HACERLO SIN PROBLEMAS... GO AHEAD!!!!!!
- SI TIENEN DUDAS, PUEDEN ESCRIBIRNOS A: ingles.envm@gmail.com

- LLEGAMOS AL FINAL DE NUESTRA ACTIVIDAD. COMO SIEMPRE NOS DESPEDIMOS DEJÁNDOTE TODO NUESTRO CARIÑO Y UN GRAN SALUDO DE CODOS.... SEE YOU NEXT CLASS!

FINALMENTE, TENEMOS UN VIDEO DE DESPEDIDA...



<https://drive.google.com/file/d/1KVUc6Wgw-KNDRQQHXN-CmfGlrGXabdDf/view?usp=sharing>