

HELLO!



Queridos estudiantes, en esta oportunidad teacher Estela les da la bienvenida...

<https://drive.google.com/file/d/1gk4FrsQsftTtxt0BZ8cAQtAt4bs1cXMw/view?usp=sharing>

Recuerden que pueden enviarnos sus consultas o compartir sus trabajos a nuestro correo institucional ingles.envm@gmail.com



Ahora, teacher Irene les va a dar un mensaje...

<https://drive.google.com/file/d/1gUmqcQlvqScP216v78Lhe1FL3EaYPhiY/view?usp=sharing>


1. **Watch the video to revise wild animals.** Miren el video para repasar el vocabulario de animales salvajes.

<https://www.youtube.com/watch?v=GzUyCDZKoBw>

2. Do the multiple choice activity. Choose the correct name for each animal. Realicen la actividad de múltiple opción. Elijan el nombre correcto para cada animal.




- elephant
- rhino
- zebra



- giraffe
- zebra
- elephant




- deer
- snake
- parrot



- bear
- elephant
- lion



- monkey
- bear
- snake




- lion
- zebra
- monkey



- bear
- deer
- zebra



- deer
- zebra
- snake




- snake
- elephant
- monkey



- bear
- lion
- parrot

3. Read the following animal description. Lean la siguiente descripción animal.



It is an elephant. (Es un elefante)

It is grey. (Es gris).

It is not brown. (No es marrón).

It lives in the jungle or savannah. (Vive en la selva o en la sabana).

Atención: En inglés, utilizamos la letra **A** (uno/una) delante de los nombres que empiezan con consonante, por ejemplo: **a** lion, **a** monkey. En cambio, usamos **An** (uno/una) delante de los nombres que empiezan con vocal.

Ejemplos: **an** elephant, **an** ant.


4. Complete the description and color the animal. Completen la descripción y pinten el animal. Podrán ayudarse con la descripción anterior.

It is a

It is

It is not.....

It lives in the.....



Finalmente, teacher Daiana se despidе de ustedes...

<https://drive.google.com/file/d/1gPMH24VvmpCrkh9rhVItFRe5cNov9AOP/view?usp=sharing>