

WELCOME BACK!!!

Las "teachers" estamos muy felices de reencontrarnos para volver a trabajar juntos y compartir este espacio. Deseamos de todo corazón que estés muy bien y que hayas tenido la oportunidad de recargar **mucho energía!!!!**

Te invitamos a seguir compartiendo actividades que esperamos sean de tu agrado. Y te recordamos que puedes realizarnos todas las consultas que necesites o enviarnos tus actividades a nuestro mail institucional: ingles.envm@gmail.com Es siempre un placer poder comunicarnos con cada uno de nuestros alumnos.

Llegó el momento de trabajar juntos!!!!

Esta semana te proponemos empezar con un nuevo tema: **School Objects.**

1) Read the school objects vocabulary. Lee el vocabulario relativo a los útiles escolares para comenzar a aprender sus nombres.




Notebook



Pencil



Book



Sharpener



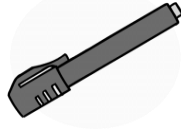
Brush/Paint brush



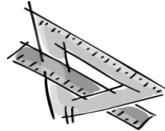
Pencil Case



Rubber/Eraser



Pen




Ruler



Glue



Scissors



Paper



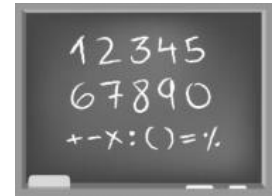
Bag / School Bag



Crayon



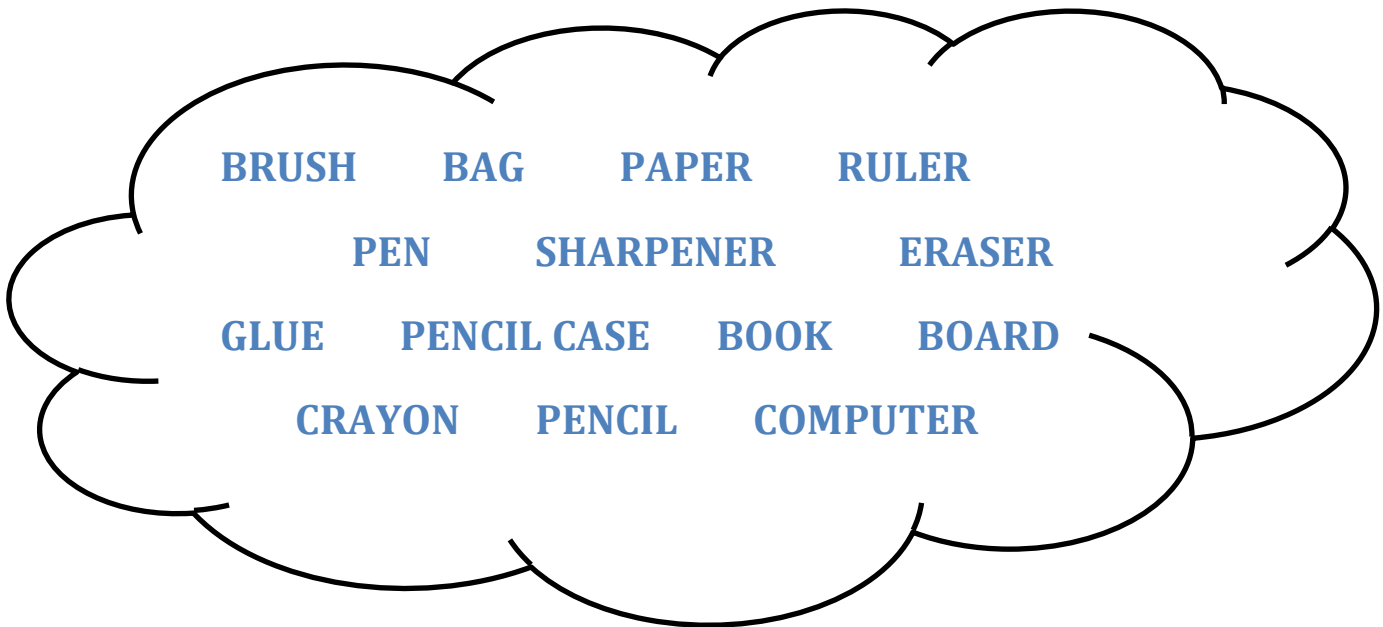
Computer



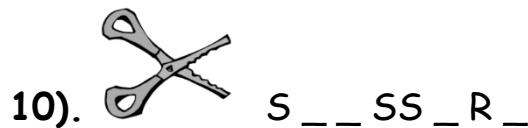
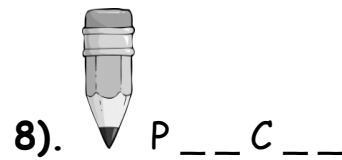
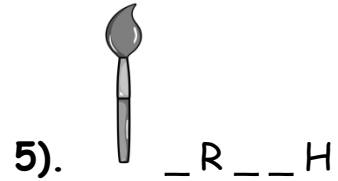

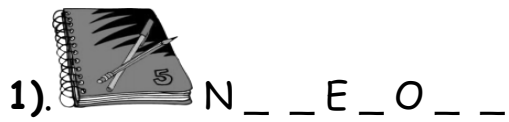
Board

2) Watch the following video and circle the objects that are mentioned. Mira el siguiente video y luego - en la nube- encierra con círculos aquellos nombres de los objetos que se mencionan.

<https://www.youtube.com/watch?v=hjFaqDNUVFo>



3) Complete the names of the school objects. Completa los nombres de los útiles escolares.



Llegamos al final de nuestra actividad. Como siempre nos despedimos dejándote todo nuestro cariño y un gran saludo de codos...

Your Teachers.

