



Consultas

primero.a.envm@gmail.com
primero.b.envm@gmail.com
primero.c.envm@gmail.com
primero.d.envm@gmail.com
primero.e.envm@gmail.com
primero.f.envm@gmail.com

Seño Melisa
Seño Camila
Seño Carina
Seño Natalia
Seño Fabiana
Seño Yanina

RECORDAMOS LOS HORARIOS DE LAS CLASES VIRTUALES.

GRADO	DÍA	HORARIO	ID DE ZOOM
PRIMERO "A"	VIERNES	8:00 HS	499 221 265
PRIMERO "B"	VIERNES	9:30 HS	100 955 255
PRIMERO "C"	VIERNES	11:00 HS	914 893 212
PRIMERO "D"	VIERNES	14:00 HS	372 379 101
PRIMERO "E"	VIERNES	15:30 HS	218 110 916
PRIMERO "F"	VIERNES	17:00 HS	249 324 419



ACTIVIDADES PARA TRABAJAR EN CASA

***¡HOLA CHICOS!
LES ENVIAMOS NUEVAS ACTIVIDADES PARA CONTINUAR
APRENDIENDO.***



¡ADELANTE GENIOS!

LUNES 22 DE JUNIO.

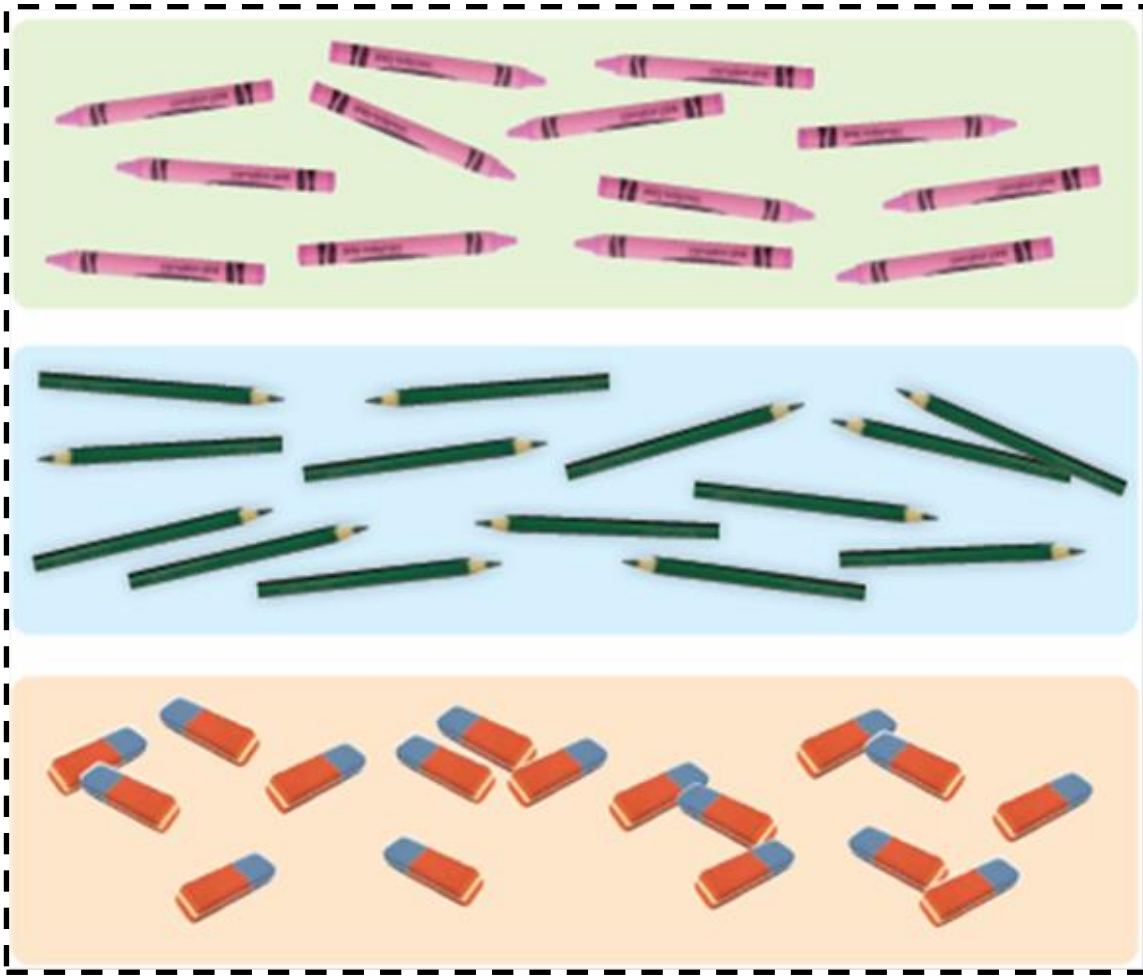
ACTIVIDADES DE MATEMÁTICA.

(CUADERNO AZUL)

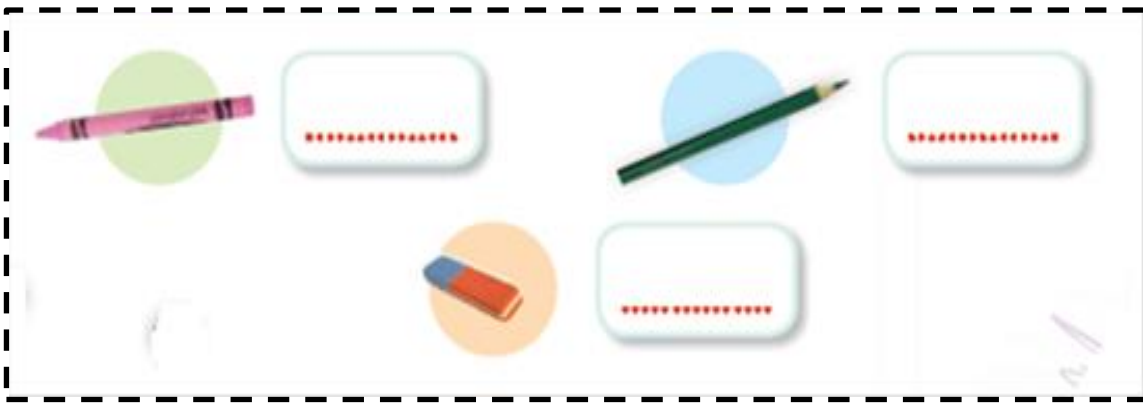
**PEGAR O COPIAR EN EL CUADERNO
LA CONSIGNA Y LA ACTIVIDAD.**

¡A CONTAR!

CONTÁ 10 ÚTILES Y TACHÁ LOS QUE SOBRAN.



ANOTÁ CUÁNTOS ÚTILES TACHASTE EN CADA CASO.



ESCRIBÍ EL NOMBRE DE LOS NÚMEROS ANTERIORES.





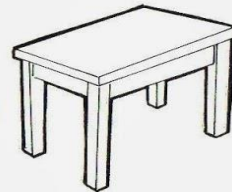
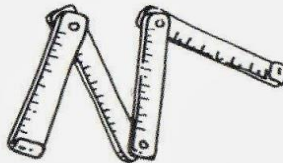
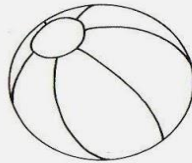
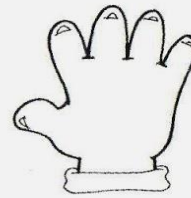

ACTIVIDADES DE LENGUA

(CUADERNO ROJO)

PEGAR O COPIAR EN EL CUADERNO
LA CONSIGNA Y LA COPIA.

MAGIA CON PALABRAS

● **BUSCÁ Y PINTÁ** LOS DIBUJOS QUE TIENEN COMO INICIAL LA SÍLABA QUE EL MAGO SACA DE SU GALERA.



LUEGO DE PINTAR, ESCRIBÍ UNA LISTA CON ALGUNAS DE LAS PALABRAS QUE COLOREASTE (CINCO PALABRAS COMO MÍNIMO).

Sugerencias: recuerden que, al momento de la escritura, es importante acompañar al niño/a según sus necesidades. Todos deben dictarse solos, los adultos pueden colaborar guiando la pronunciación pausada de cada sílaba, para que los niños logren reconocer las letras que deben registrar.

Aquellos estudiantes que ya estén alfabetizados o escriban de manera autónoma, podrán escribir oraciones a partir de las imágenes que colorearon.

MARTES 23 DE JUNIO.

ACTIVIDADES DE CIENCIAS SOCIALES

(CUADERNO NEGRO)

**PEGAR O COPIAR EN EL CUADERNO
LA CONSIGNA Y LA COPIA.**

EN CONMEMORACIÓN A LOS DOSCIENTOS AÑOS DE LA MUERTE DEL CREADOR DE LA BANDERA, MANUEL BELGRANO, NOS PARECE IMPORTANTE RESALTAR ALGUNOS DE LOS VALORES QUE LO CARACTERIZABAN: LA BONDAD Y LA VALENTÍA.

CONVERSÁ CON UN ADULTO Y LUEGO RESPONDÉ LAS PREGUNTAS.

Por ejemplo: SOY VALIENTE CUANDO ME VACUNO Y NO LLORO.

SOY BUENO CUANDO AYUDO EN CASA.

¿QUÉ SIGNIFICA PARA VOS SER VALIENTE?

¿QUÉ SIGNIFICA PARA VOS SER BUENO?

EN LA CLASE POR ZOOM RETOMAREMOS LAS RESPUESTAS ANTERIORES Y TODO LO TRABAJADO SOBRE EL “DÍA DE LA BANDERA”.

ACTIVIDADES DE MATEMÁTICA.

(CUADERNO AZUL)

Para resolver las siguientes situaciones problemáticas, el adulto deberá guiar la lectura, los niños podrán: utilizar material concreto o dibujar en los espacios en blanco y, luego, contestar la pregunta. Es importante tener en cuenta, que son sugerencias, cada niño podrá emplear la estrategia que le resulte más fácil.

PEGAR O COPIAR EN EL CUADERNO
LA CONSIGNA Y LA COPIA.



¡AHORA A RESOLVER!!

¡MÁS PROBLEMAS!

<p>EN EL COMEDOR HAY 6 SILLAS VERDES Y 5 ROJAS. ¿CUÁNTAS SILLAS HAY EN TOTAL?</p>	<p>RESPUESTA:</p> <hr/> <hr/>
<p>SOBRE LA MESA HAY 4 TENEDORES, 4 CUCHILLOS Y 2 CUCHARAS ¿CUÁNTOS CUBIERTOS HAY EN TOTAL?</p>	<p>RESPUESTA:</p> <hr/> <hr/>

MIÉRCOLES 24 DE JUNIO.

¡ATENCIÓN!

En las actividades del día de hoy vamos a solicitar que cada familia envíe la resolución de las mismas a través de una o dos fotografías.

Enviar al mail del docente encargado siguiendo el mismo mecanismo que se explicó en semanas anteriormente.

TAREA PARA ENVIAR POR MAIL

Elige una de estas maneras para enviar la tarea al maestro

Responde por correo Saca y envía una foto de tu tarea Escanea tu tarea Realiza la tarea en Word y adjunta el archivo






ACTIVIDADES DE LENGUA


(CUADERNO ROJO)

PEGAR O COPIAR EN EL CUADERNO LA CONSIGNA Y LA COPIA.



OBSERVÁ LAS IMÁGENES, ENCERRÁ LA PALABRA CORRECTA Y LUEGO ESCRIBÍ DOS PALABRAS QUE EMPIECEN IGUAL. NO TE OLVIDÉS DE COLOREAR LOS DIBUJOS.

	<p>TORTILLA TORTUGA TORTA</p>	<p>T _____</p> <p>T _____</p>
	<p>PAZ POZO PEZ</p>	<p>P _____</p> <p>P _____</p>
	<p>AVIÓN ABEJA AVESTRUZ</p>	<p>A _____</p> <p>A _____</p>



VASO
VACA
VIDA

V _____

V _____










ACTIVIDADES DE MATEMÁTICA.

(CUADERNO AZUL)

PEGAR O COPIAR EN EL CUADERNO
LA CONSIGNA Y LA COPIA.



DIBUJÁ, DENTRO DEL PEZ, LOS TRIÁNGULOS QUE FALTAN
PARA QUE HAYA 10. LUEGO COMPLETÁ LA SUMA.

 $4 + 6 = 10$	 $7 + \quad = 10$	 $2 + \quad = 10$
 $1 + \quad = 10$	 $9 + \quad = 10$	 $5 + \quad = 10$
 $8 + \quad = 10$	 $3 + \quad = 10$	 $6 + \quad = 10$

JUEVES 25 DE JUNIO.

ACTIVIDADES DE MATEMÁTICA.

(CUADERNO AZUL)

PEGAR O COPIAR EN EL CUADERNO
LA CONSIGNA.

¡MÁS SUMAS!

TRABAJAMOS EN LA PÁGINA 39 DEL LIBRO: “CUENTAS FÁCILES”.

ACTIVIDAD 1: ESCRIBÍ LA SUMA QUE CORRESPONDE SEGÚN EL COLOR DE LOS LÁPICES.

ACTIVIDAD 2: PARA RESOLVER CADA SUMA PODÉS AYUDARTE CON CUALQUIER ELEMENTO, POR EJEMPLO, LOS DEDOS, LÁPICES, DIBUJANDO PALITOS, ETC.

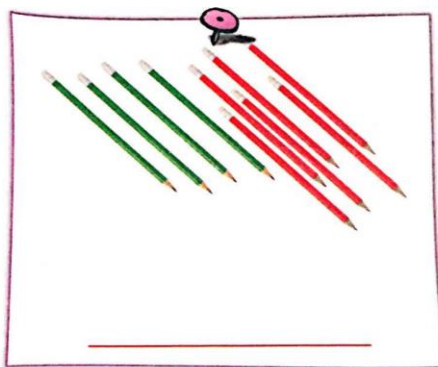
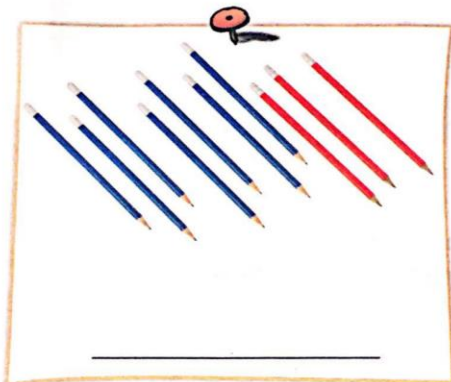
ACTIVIDAD 3: PARA COMPLETAR CADA SUMA PODÉS USAR 10 ELEMENTOS EN TOTAL, LUEGO SEPARÁS LOS INDICADOS EN CADA UNA PARA SABER CUÁNTOS QUEDAN.

ACTIVIDAD 4: TAMBIÉN PODÉS GUIARTE CON 10 ELEMENTOS EN TOTAL Y VOS DECIDÍS CÓMO ARMAR CADA SUMA.

NO HACER EL RECUADRO CORRESPONDIENTE A “TALLER DE PROBLEMAS”.

CUENTAS FÁCILES

1 ESCRIBÍ UNA CUENTA QUE PERMITA CALCULAR CUÁNTOS LÁPICES HAY EN CADA CASO.



2 RESOLVÉ ESTAS CUENTAS.

$2 + 8 = \underline{\quad}$

$3 + 7 = \underline{\quad}$

$4 + 6 = \underline{\quad}$

$5 + 5 = \underline{\quad}$

$8 + 2 = \underline{\quad}$

$9 + 1 = \underline{\quad}$

3 COMPLETÁ ESTAS CUENTAS.

$6 + \underline{\quad} = 10$

$1 + \underline{\quad} = 10$

$\underline{\quad} + 5 = 10$

4 COMPLETÁ ESTA CUENTA DE DOS MANERAS DISTINTAS.

$\underline{\quad} + \underline{\quad} = 10$

$\underline{\quad} + \underline{\quad} = 10$

ANOTEN EN EL CUADERNO TODAS LAS SUMAS QUE DAN 10.

TALLER DE PROBLEMAS



Escaneado con CamScanner

CAPÍTULO 3

39

ACTIVIDADES DE CIENCIAS SOCIALES (CUADERNO NEGRO)

PEGAR O COPIAR EN EL CUADERNO
LAS CONSIGNAS.

VEMOS UN VIDEO RELACIONADO CON LA VIDA DEL CREADOR DE NUESTRA BANDERA: MANUEL BELGRANO (ESTARÁ DISPONIBLE EN LA PÁGINA WEB DE NUESTRA ESCUELA, NIVEL PRIMARIO O COPIAR Y PEGAR EL SIGUIENTE ENLACE EN EL BUSCADOR DE GOOGLE).

<https://www.bitchute.com/video/C2CJsbqMuQfL/>

SEGÚN LO OBSERVADO EN EL VIDEO, CONVERSAR CON EL ADULTO QUÉ ACTITUDES VEN EN MANUEL BELGRANO QUE DEMUESTRAN “BONDAD” Y “VALENTÍA”.

VIERNES 26 DE JUNIO.

ACTIVIDADES DE LENGUA

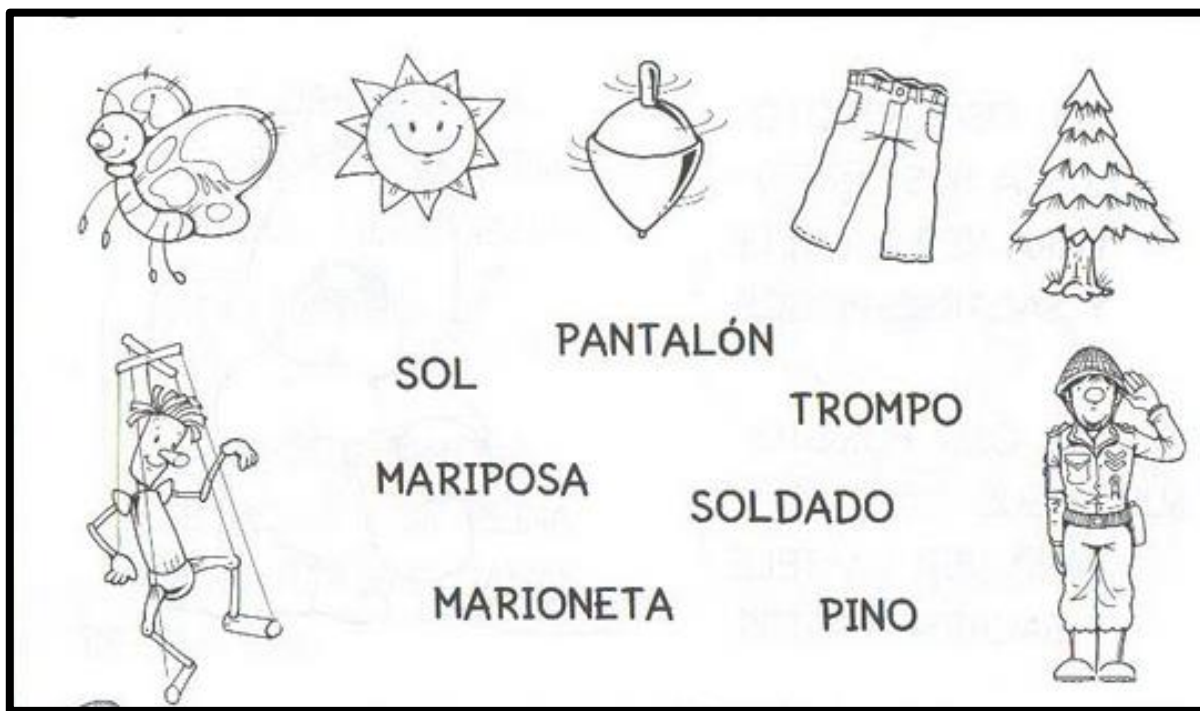
(CUADERNO ROJO)

PEGAR O COPIAR EN EL CUADERNO
LA CONSIGNA.

¡A UNIR Y LEER!

UNÍ LOS DIBUJOS CON LA PALABRA CORRESPONDIENTE.

NO TE OLVIDÉS DE COLOREAR.



ELEGÍ UN DIBUJO Y CONTÁ CÓMO ES (PODÉS HACERLO CON UNA LISTA DE PALABRAS U ORACIONES).



ACTIVIDADES DE MATEMÁTICA.

(CUADERNO AZUL)

PARA RESOLVER CON LA SEÑO EN LA CLASE VIRTUAL DEL DÍA VIERNES. LOS NIÑOS DEBERÁN TENER EL CUADERNO AZUL CON LAS CONSIGNAS Y COPIAS, CARTUCHERA, GRILLA DE NÚMEROS Y QUIEN LO NECESITE MATERIAL CONCRETO: PALITOS DE HELADOS, TAPITAS, ETC.

¡IMPORTANTE!

NO RESOLVER LAS ACTIVIDADES PREVIAMENTE, SE HARÁN DURANTE LA CLASE POR ZOOM.

PEGAR O COPIAR EN EL CUADERNO LAS CONSIGNAS Y LAS COPIAS.

RESOLVEMOS CON LA SEÑO LAS SIGUIENTES SUMAS Y PROBLEMAS.

$$5 + 6 = \square \quad 4 + 1 = \square$$

$$2 + 7 = \square \quad 5 + 5 = \square$$

$$6 + 1 = \square$$



¡MÁS PROBLEMAS!

¡A RESOLVER!

EN LA PLAZA HABÍA 5 NIÑOS JUGANDO Y LUEGO LLEGARON 4 MÁS.

¿CUÁNTOS CHICOS HAY AHORA EN LA PLAZA?

ANA COMPRÓ 7 CHUPETINES Y 2 CHOCOLATES.

¿CUÁNTAS GOLOSINAS COMPRÓ?

LES DEJAMOS UN GRAN ABRAZO Y MUCHOS BESOS...

LAS SEÑOS.