

Proyecto de Lectura

Sabemos que, debido a la cuarentena, no pudiste volver a concurrir a la **B.B.R.**, por tal motivo, queremos facilitarte la descarga de libros, a través del siguiente link, que te llevará directamente a un drive, donde encontrarás diversos títulos para que elijas y leas, a un click de descarga.

Recuerda que debes completar en tu **DIARIO DE LECTURA**, la **ficha** (si no puedes imprimirla, copiala) y elegir alguna actividad de las sugeridas en el proyecto.

¡IMPORTANTE! Cada 15 días o dependiendo de la cantidad de páginas del libro que selecciones, debes enviarme una foto con la ficha completa y la actividad que elegiste para realizar con el libro leído.



The form is titled "Ficha de lectura" in a cursive font. It includes a small icon of a book with stars on the left and a notepad icon next to the "N°" field. The fields are: "TÍTULO:", "AUTOR/A:", "ILUSTRADOR/A:", "EDITORIAL:", "COLECCIÓN:", "CANTIDAD DE PÁGINAS:", "VALORACIÓN:" (with five stars), "FECHA DE INICIO DE LECTURA:", and "FECHA DE FINALIZACIÓN DE LECTURA:". There is a small icon of an open book at the bottom right of the form.

N° _____

Ficha de lectura

TÍTULO: _____

AUTOR/A: _____

ILUSTRADOR/A: _____

EDITORIAL: _____

COLECCIÓN: _____

CANTIDAD DE PÁGINAS: _____

VALORACIÓN: ☆☆☆☆☆

FECHA DE INICIO DE LECTURA: _____







FECHA DE FINALIZACIÓN DE LECTURA: _____

**¡BIENVENIDOS A LA BIBLIOTECA
DIGITAL DE CUARTO GRADO!**



<https://drive.google.com/drive/folders/1pRmX9B62QdF8II3FI8E72UXkuDlzMrFE?usp=sharing>

ALGUNAS ACTIVIDADES SUGERIDAS...

<p><u>Antes de la lectura.</u></p> <ul style="list-style-type: none"> • ¿Por qué elegiste este libro?, ¿en qué te fijaste?, ¿qué fue lo que te llamó la atención?  <p><u>Después de la lectura.</u></p> <p>¿Fue lo que esperabas? ¿Cumplió con tus expectativas?</p>	<ul style="list-style-type: none"> • Observá, atentamente, la ilustración de la tapa de tu libro. <p>Sé crítico:</p> <p>¿Tiene que ver con el título?</p> <p>¿Qué otro título le pondrías?</p> 
<p>¡Una tapa para tu libro!</p> <ul style="list-style-type: none"> • Observa con atención la tapa del libro antes de leerlo. • ¿Te animás a dibujar otra tapa? • Dibujá en el cuaderno tu propia tapa, tratando de transmitir, en una ilustración, una imagen o un collage, lo que te evoca el título al leerlo. No te olvides de poner tu nombre como ilustrador o ilustradora de la tapa. 	<p>Luego de la lectura del libro que elegiste, en esta oportunidad, responde:</p>  <p>¿Es lo que esperabas?</p> <p>¿Te resultó interesante o te aburrió?</p> <p>Explica por qué.</p> <p>¿Lo recomendarías a un compañero/a?</p>
<p>Expresá tu opinión a partir de las siguientes preguntas:</p> <p>¿Me gustó el libro o no me gustó? ¿Por qué?</p> <p>¿Qué me parecieron las ilustraciones?</p> <p>¿Me gusta este tipo de género? ¿Por qué?</p> 	<p>Si estás leyendo un libro de poesías y hay una que te enamoró... ¿La transcribimos?</p>  <p>*De la misma manera, algún chiste, adivinanza o colmo que quieras dejar en tu diario para no olvidar.</p>