

## Educación Artística: Plástica.

Prof. María Cecilia Soria.

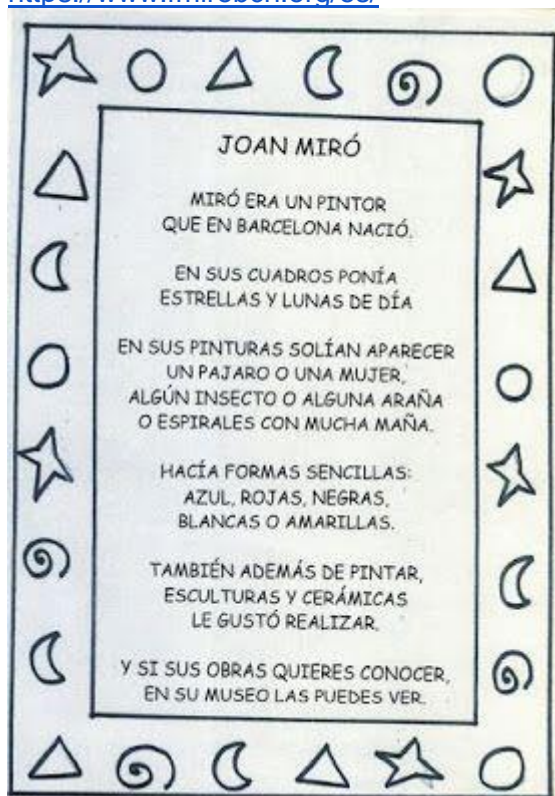
Prof. María Marcela Dolci.

Prof. Julieta Frigoli Arbol.

### Planificación para trabajar desde casa.

Actividad: "DIBUJA COMO UN GRAN ARTISTA".

Hola chicos, ¿cómo están? ¡esperamos que muy bien! Esta semana les proponemos que hagan un juego de mesa para crear un personaje monstruoso, es muy divertido el resultado final y pueden participar todos lo que tengan ganas de jugar. Esta actividad que les estamos enviando es para que puedan ir realizando cuando tengan tiempo y ganas, tómenlas como un momento para el disfrute. Nos gustaría recibir al correo electrónico [plastica.envm@gmail.com](mailto:plastica.envm@gmail.com) fotos de sus dibujos y cómo juegan en sus casas en familia. Van a necesitar un dado, un lápiz y un papel. Vamos a comenzar contándoles que el juego que van a realizar esta inspirado en formas y figuras que dibujaba y pintaba el artista Joan Miró. Pueden visitar la página de la Fundación "Joan Miró": <https://www.fmirobcn.org/es/>



























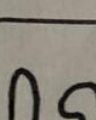
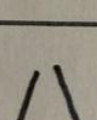
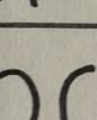
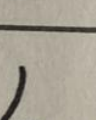
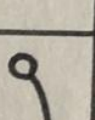
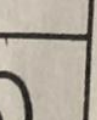

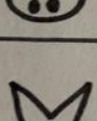



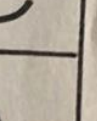
Bases del juego:

- Tira un dado. Dibuja la "forma del cuerpo" asegúrate de dibujarla grande, pero dejando lugar para después dibujar la cabeza.
- Tira el dado otro participante y hace lo mismo, así hasta que todos tengan dibujada la forma del cuerpo.
- Comienza la ronda de turnos de tirar el dado otra vez, tiran el dado para agregar la forma de la cabeza.

- La ronda vuelve a comenzar ahora para dibujar los ojos, y así con cada ronda van a ir agregando la nariz, las formas y las líneas.
- ¡Recordá buscar en el tablero que lo que tenes que dibujar, siempre está debajo del número de dado que te tocó! ¡SUERTE!

Tablero de formas (sugerimos imprimirlo para poder jugar de manera más cómoda):

# MI OJO

						
CUERPO						
CABEZA						
OJOS						
NARIZ						
FORMAS PARA AGREGAR						
LÍNEAS PARA AGREGAR	